

**TYPENLISTE**

Ausgabe 2020.2



**GERNE SONDERANFERTIGUNGEN | 305 TAGE IM JAHR | SERVICE RUNDUM**

**In Ihren Verkaufszeiten bietet Ihnen unser Team jede Unterstützung.**

werktags 8.00 bis 19.00 Uhr | samstags 10.00 bis 17.00 Uhr

Tel. +49 (0) 5241 5044 - 0 | Fax +49 (0) 5241 5044 - 366

WM Wöstmann Markenmöbel GmbH & Co. KG

Kolbeplatz 10 | D-33330 Gütersloh | Internet: [www.woestmann.info](http://www.woestmann.info) | e-Mail: [info@woestmann.info](mailto:info@woestmann.info)

Bei Maßen und Preisen sind Irrtümer vorbehalten. Technische Änderungen vorbehalten.

# WM 2010

# INHALTSVERZEICHNIS

INHALTSVERZEICHNIS	SEITE
Programminformationen	2–3
Kombinationen	4–8
Lowboarde   Hängelowboard   Aufsatz-Lowboard	9–10
Wandboarde   Paneel   Hängeelement	11
Hängeelemente   Kombi-Hängeelemente	12
Sideboarde   Aufsatz-Element	13
Highboard   Zeilenschränke   Couchtisch	14
Schaltkreise   Funkdimmer	15
Sonderanfertigungen	16

## PROGRAMMINFORMATIONEN

### WM 2010

Ob Sideboards, Paneele oder Vitrinen, mit **WM 2010** konzipieren Sie vielfältig und unaufdringlich. Die massive Wildeiche, mit ihrer natürlichen Struktur harmoniert einwandfrei mit den beruhigenden Mattglasflächen. Ein breites Spektrum an Planungstypen ermöglicht Ihnen die Gestaltung Ihres neuen Traummöbels. Naturgesundes Wohnen der modernen Art – jedes Möbelstück ein Unikat aus der Natur für Sie gefertigt.

### Ausführungen

#### Massivholz für Korpus, Fronten und Paneele



Wildeiche, soft gebürstet

#### Serienmäßiger Rückwand-Akzent




Wildeiche furniert

#### Mattglas-Akzente für Fronten, Paneele und Wandboarde / Griffausführung

(In der Typenliste grau eingefärbt)



Mattglas bianco



mit Griff\* in Edelstahloptik



Mattglas carbonfarbig



mit Griff\* carbonfarbig strukturgepulvert

\*Die Griffe werden passend zur bestellten Mattglasfarbe geliefert.

Bei Bestellungen die keinen Mattglas-Artikel enthalten, muss die gewünschte Grifffarbe im Auftrag angegeben werden.

### Die Sicherheit einer Marke

- Made in Germany
- Massivholz der Handelsklasse 1A
- Parsolglas bronze bei Vitrinenscheiben
- Massivholzgerechte Detaillösungen
- zeitgemäße Medienlösungen
- dauerhaft schützende und pflegeleichte Natur-Lack-Oberfläche
- elegante Push-To-Open Beschlagstechnologie an Mattglasfronten
- Auszüge und Schubkästen bei Mattglasfronten serienmäßig mit Vollauszug (optional bei Holzfronten)
- gedämpfte und langlebige Beschlagstechnologie
- Schubkastenzargen aus Birke Sperrholz, Schubkastenböden und Rückwände aus hochwertigem Holzwerkstoff
- durchgehende Lochbohrreihe für Einlegeböden hinter Holztüren
- optionale LED-Beleuchtung mit Dimmfunktion
- passender Esstisch und Stühle aus unserem S-Kultur Sortiment runden das Angebot perfekt ab
- gerne Sonderanfertigungen auf Anfrage
- Skizzenservice

# PROGRAMMINFORMATIONEN

## Hochwertiges Massivholz

Als eine der führenden deutschen Möbelmarken stehen wir in der Verantwortung zum Schutz der Natur für kommende Generationen. Deshalb werden unsere Massivhölzer ausschließlich aus nachhaltiger Forstwirtschaft gewonnen. Das bedeutet: Es darf maximal nur so viel Holz gefällt werden, wie nachwächst. Wichtig ist ebenfalls, dass der richtige Wechsel von jungen und alten Bäumen den Wald gesund und vital hält.

Da jeder geerntete Baum in Wuchs und Struktur einmalig ist, erhalten Sie echte Unikate aus der Natur. Kein Möbelstück gleicht dem anderen, jedes ist in seiner Schönheit einmalig. Auch nach seiner Verarbeitung lebt dieser faszinierende Naturwerkstoff weiter. Trotz der massivholzgerechten Verarbeitung ist ein Maß an Ausdehnung und Zusammenziehen sowie gewisse Maßtoleranzen bei den vollmassiven Bauteilen nicht zu vermeiden. Wir verstehen dies als Echtheitszertifikat der Natur.

## Gesundes Wohnen durch dauerhaft geschützte Oberflächen

Als Oberflächenaufbau verwenden wir eine innovative Beschichtung die den besonderen, authentischen Charakter von Massivholz schützt und bewahrt. Die natürliche Rohholzoptik und eine schöne Porenzeichnung bleiben hierbei erhalten. Durch diesen effektiven Schutz und seine Beständigkeit gegen Flecken und Kratzer eignet sich unsere Oberfläche besonders auch für stark beanspruchte Flächen. Von diesem Beschichtungsaufbau werden die Bedingungen der DIN 53160-1 und DIN 53160-2 hinsichtlich "Speichel- und Schweißechtheit" voll erfüllt. Er ist frei von Formaldehyd und erfüllt, gemäß ÖNORM EN 71 Teil 3, den Sicherheitsstandard von Kinderspielzeug.

## Wildecke, soft gebürstet

Hell und freundlich mutet die Wildecke im Auge des Betrachters an. Den einmaligen Charme entfaltet das Holz zusätzlich durch die handwerkliche Oberflächenbürstung. Sie verleiht dem Holz einen besonders natürlichen Charakter. Die wertige Holzstruktur wird dadurch zusätzlich hervorgehoben. Die Anmutung ist ebenso traditionell wie modern. Große Äste und Risse werden dauerhaft ausgekittet und versiegelt, allerdings wird es immer Stellen geben, an denen kleine Löcher und Risse offen bleiben, dieses ist technisch nicht anders möglich und sogar als Gestaltungselement bewusst akzeptiert und gewünscht. Die natürliche Härte dieses Holzes drückt sich in einer hohen Alltagstauglichkeit aus.

## Raumklima

Holz ist ein natürlicher Werkstoff, der ständig Feuchtigkeit, je nach Feuchtigkeitsgehalt der Raumluft, aufnimmt und wieder abgibt. Ein ideales Raumklima für Mensch und Möbel besteht bei 19–23°C sowie bei 45–55% Luftfeuchtigkeit. Damit sich nichts verzieht oder Risse entstehen, sollte massives Holz möglichst geringen Raumluftschwankungen ausgesetzt werden. Besonders bei Neubauten ist auf die richtige Luftfeuchtigkeit zu achten und diese ggf. durch entsprechende Lüftung zu senken.

## Mattglas

Unser Mattglas wird durch eine spezielle Oberflächenveredelung satiniert. Somit werden unangenehme Spiegelungen vermieden, die angenehme Haptik des Glases bleibt jedoch erhalten. Der Farbton des Glases wird durch das Auftragen eines hoch widerstandsfähigen, deckenden Lackes auf der Glasunterseite erzeugt.

## Auslieferungshinweis

Alle Elemente sind fest verleimt und komplett vormontiert – nicht zerlegbar!

## Einfache Planung

Um Ihnen den Bestellvorgang so einfach wie möglich zu gestalten, haben wir unter jeder Type sämtliches Zubehör wie z. B. die LED-Beleuchtung, das Medienzubehör etc. aufgeführt.

Bei diesem Programm gibt es Elemente, die ineinander gesteckt werden können. Damit Sie sich einfach zurecht finden, sind diese passenden Typen zusammen auf einer Seite abgebildet.

Die Griffe werden passend zu den bestellten Mattglasfarben gewählt. Bei Bestellungen die keinen Mattglas-Artikel enthalten, muss die gewünschte Grifffarbe im Auftrag angegeben werden.

## Effiziente LED-Beleuchtung

Durch die hohe Energieeffizienz unserer LED-Beleuchtung wird der Stromverbrauch und der CO<sub>2</sub>-Ausstoß enorm gesenkt. Zudem besticht die LED-Beleuchtung durch einen hohen Wirkungsgrad und eine außergewöhnlich lange Lebensdauer.

**Bitte am Ende Ihrer Planung die Gesamtwattzahl ermitteln, den/die entsprechende(n) LED-Trafo(s) definieren und im Auftrag mitbestellen. Diesbezüglich sollte dem Auftrag unbedingt eine Planungsskizze hinzugefügt werden. Optional kann die Beleuchtung per Funkdimmer gesteuert werden. Hier bitte je Trafo einen Funkdimmer bestellen.**

## Montagehinweis / Belastung

Das von **WM WÖSTMANN MARKENMÖBEL** mitgelieferte Befestigungsmaterial ist ausschließlich für die Befestigung von Bauteilen an Beton und / oder festem Mauerwerk geeignet. Die Wandbeschaffenheit ist bei Auftragserfassung zu hinterfragen und spätestens vor der Montage unbedingt zu prüfen. Bei abweichender Beschaffenheit (z. B. Gipskarton oder Leichtbauwände) ist eine andere, der Belastung angemessene Befestigung, bauseits vorzunehmen.

- Max. Belastung von Holz- und Glas-E-Böden (bis 70 cm Breite) sowie Schubladen und Auszügen: 20 kg
- Max. Belastung von Holz- und Glas-E-Böden (ab 71 cm Breite) sowie Schubladen und Auszügen: 15 kg

## Gerne Sonderanfertigungen

Qualität – das heißt für uns auch Service in Perfektion. Darum müssen Sie nicht "von der Stange" kaufen und somit faule Kompromisse eingehen. Besondere Maße – kein Problem. Wir finden immer eine Lösung, die Ihren Wünschen entspricht, denn Sonder- bzw. Einzelanfertigungen sind jederzeit möglich. Damit Sie sofort sehen, auf was Sie sich freuen können, entwickelt unser Skizzenservice gemeinsam mit Ihrem Einrichtungshaus den fertigen Plan Ihrer ganz persönlichen Zusammenstellung. Service ist unsere Spezialität – von Sonderanfertigungen über ständige Erreichbarkeit während der Öffnungszeiten im Handel bis zur perfekten Unterstützung bei der Planung.

## In Ihren Verkaufszeiten bietet Ihnen unser Team jede Unterstützung

**werktags 8 bis 19 Uhr – samstags 10 bis 17 Uhr:**

Tel.: + 49 (0) 52 41 50 44 - 0

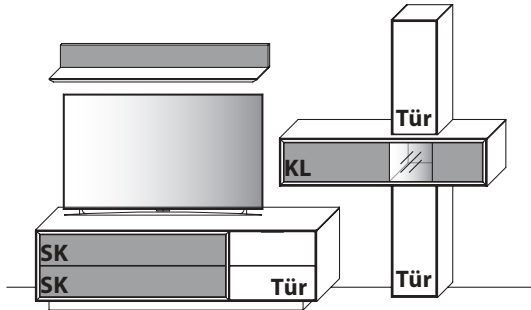
Fax: + 49 (0) 52 41 50 44 - 366

**Fax-Sonderanfertigungen / Skizzenservice:**

+ 49 (0) 52 41 50 44 - 377

# KOMBINATIONEN

## Kombi 0001 | spiegelseitig 0101



B 312,7 cm x H 197,8 cm x T 45,2 / 37,1 / 30,0 / 25,1 cm

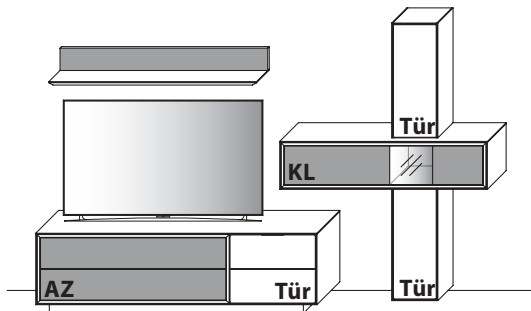
### Gesamtpreis Kombination

- ohne Zubehör -	Wildeiche	€
Lowboard	Art.-Nr. <b>1953</b>	€
Kombi-Hängeelemente	Art.-Nr. <b>6334</b>	€
Hängeelement	Art.-Nr. <b>11444</b>	€
Wandboard	Art.-Nr. <b>8145MG</b>	€

### Zubehörepfehlung

LED-Ambiente-Beleuchtung 17,6 W (f. 6334)	Art.-Nr. <b>633B</b>	€
LED-Spot-Beleuchtung 1,5 W (f. 11444)	Art.-Nr. <b>9001</b>	€
LED-Lichtschienen-Beleuchtung 7,4 W (f. 8145MG)	Art.-Nr. <b>814B</b>	€
Trafo inkl. Schalter mit Stecker (max. 15 W)	Art.-Nr. <b>8015</b>	€
Trafo inkl. Schalter mit Stecker (max. 30 W)	Art.-Nr. <b>8030</b>	€
Trafo inkl. Schalter mit Stecker (max. 60 W)	Art.-Nr. <b>8060</b>	€
Funkdimmer anstatt Schalter (max. 30 W) *	Art.-Nr. <b>8212</b>	€
Funkdimmer anstatt Schalter (max. 60 W) *	Art.-Nr. <b>8213</b>	€
Kabeldurchlass inkl. Rückwandausschnitt (f. 1953)	Art.-Nr. <b>6087</b>	€
Glas Einlegeboden B 57,9 cm (f. 1953)	Art.-Nr. <b>8469</b>	je €

## Kombi 0011 | spiegelseitig 0111



B 312,7 cm x H 197,8 cm x T 45,2 / 37,1 / 30,0 / 25,1 cm

### Gesamtpreis Kombination

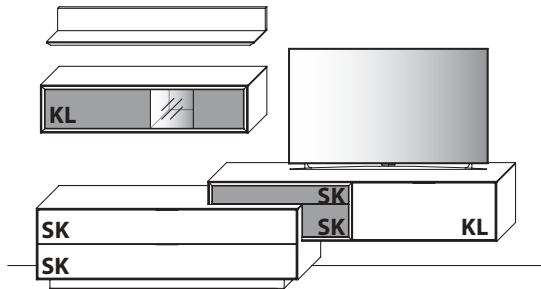
- ohne Zubehör -	Wildeiche	€
Lowboard	Art.-Nr. <b>1963</b>	€
Kombi-Hängeelemente	Art.-Nr. <b>6334</b>	€
Hängeelement	Art.-Nr. <b>11444</b>	€
Wandboard	Art.-Nr. <b>8145MG</b>	€

### Zubehörepfehlung

LED-Ambiente-Beleuchtung 17,6 W (f. 6334)	Art.-Nr. <b>633B</b>	€
LED-Spot-Beleuchtung 1,5 W (f. 11444)	Art.-Nr. <b>9001</b>	€
LED-Lichtschienen-Beleuchtung 7,4 W (f. 8145MG)	Art.-Nr. <b>814B</b>	€
Trafo inkl. Schalter mit Stecker (max. 15 W)	Art.-Nr. <b>8015</b>	€
Trafo inkl. Schalter mit Stecker (max. 30 W)	Art.-Nr. <b>8030</b>	€
Trafo inkl. Schalter mit Stecker (max. 60 W)	Art.-Nr. <b>8060</b>	€
Funkdimmer anstatt Schalter (max. 30 W) *	Art.-Nr. <b>8212</b>	€
Funkdimmer anstatt Schalter (max. 60 W) *	Art.-Nr. <b>8213</b>	€
Kabeldurchlass inkl. Rückwandausschnitt (f. 1963)	Art.-Nr. <b>6087</b>	€
Glas Einlegeboden B 57,9 cm (f. 1963)	Art.-Nr. <b>8469</b>	je €

# KOMBINATIONEN

## Kombi 0002 | spiegelseitig 0102



B 317,3 cm x H 178,3 cm x T 45,2 / 37,1 / 25,1 cm

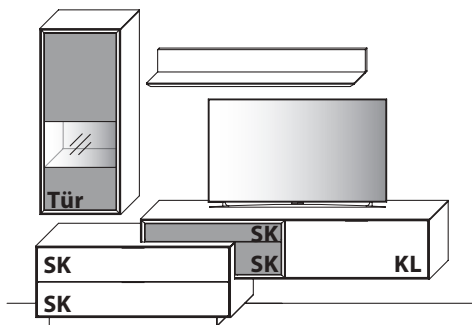
### Gesamtpreis Kombination

- ohne Zubehör -	Wildeiche	€
Lowboard	Art.-Nr. <b>1850</b>	€
Aufsatz-Hängelowboard	Art.-Nr. <b>11033</b>	€
Hängeelement	Art.-Nr. <b>11444</b>	€
Wandboard	Art.-Nr. <b>8145</b>	€

### Zubehörempfehlung

LED-Ambiente-Beleuchtung 18,4 W (f. 11033)	Art.-Nr. <b>103B</b>	€
LED-Spot-Beleuchtung 1,5 W (f. 11444)	Art.-Nr. <b>9001</b>	€
LED-Lichtschiene-Beleuchtung 7,4 W (f. 8145)	Art.-Nr. <b>814B</b>	€
Trafo inkl. Schalter mit Stecker (max. 15 W)	Art.-Nr. <b>8015</b>	€
Trafo inkl. Schalter mit Stecker (max. 30 W)	Art.-Nr. <b>8030</b>	€
Trafo inkl. Schalter mit Stecker (max. 60 W)	Art.-Nr. <b>8060</b>	€
Funkdimmer anstatt Schalter (max. 30 W) *	Art.-Nr. <b>8212</b>	€
Funkdimmer anstatt Schalter (max. 60 W) *	Art.-Nr. <b>8213</b>	€
Kabeldurchlass inkl. Rückwandausschnitt (f. 11033)	Art.-Nr. <b>6087</b>	€
Vollauszug für 2 Zargen (f. 1850)	Art.-Nr. <b>Z090</b>	je €
Glas Einlegeboden B 97,9 cm (f. 11033)	Art.-Nr. <b>8499</b>	je €

## Kombi 0012 | spiegelseitig 0112



B 272,3 cm x H 205,0 cm x T 45,2 / 37,1 / 25,1 cm

### Gesamtpreis Kombination

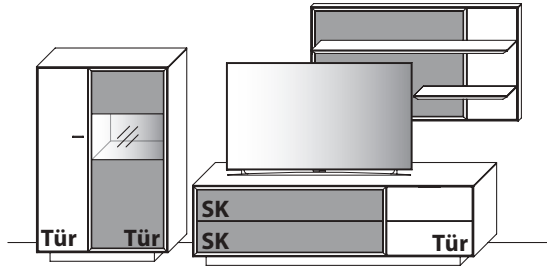
- ohne Zubehör -	Wildeiche	€
Lowboard	Art.-Nr. <b>1352</b>	€
Aufsatz-Hängelowboard	Art.-Nr. <b>11033</b>	€
Hängeelement	Art.-Nr. <b>14543</b>	€
Wandboard	Art.-Nr. <b>8145</b>	€

### Zubehörempfehlung

LED-Ambiente-Beleuchtung 18,4 W (f. 11033)	Art.-Nr. <b>103B</b>	€
LED-Spot-Beleuchtung 1,5 W (f. 14543)	Art.-Nr. <b>9001</b>	€
LED-Lichtschiene-Beleuchtung 7,4 W (f. 8145)	Art.-Nr. <b>814B</b>	€
Trafo inkl. Schalter mit Stecker (max. 15 W)	Art.-Nr. <b>8015</b>	€
Trafo inkl. Schalter mit Stecker (max. 30 W)	Art.-Nr. <b>8030</b>	€
Trafo inkl. Schalter mit Stecker (max. 60 W)	Art.-Nr. <b>8060</b>	€
Funkdimmer anstatt Schalter (max. 30 W) *	Art.-Nr. <b>8212</b>	€
Funkdimmer anstatt Schalter (max. 60 W) *	Art.-Nr. <b>8213</b>	€
Kabeldurchlass inkl. Rückwandausschnitt (f. 11033)	Art.-Nr. <b>6087</b>	€
Vollauszug für 1 Zarge (f. 1352)	Art.-Nr. <b>Z089</b>	je €
Glas Einlegeboden B 97,9 cm (f. 11033)	Art.-Nr. <b>8499</b>	je €

# KOMBINATIONEN

## Kombi 0004 | spiegelseitig 0104



**B 325,3 cm x H 167,0 cm x T 45,2 / 37,1 / 25,1 cm**  
(Breite inkl. 1 x 20 cm Abstand)

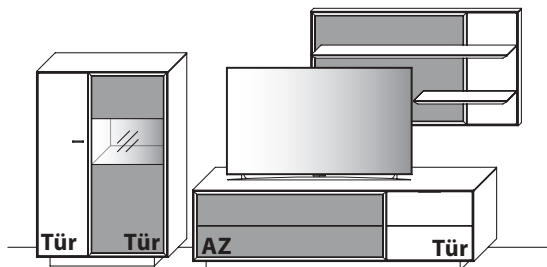
### Gesamtpreis Kombination

- ohne Zubehör -	Wildeiche	€
Highboard	Art.-Nr. <b>4944</b>	€
Lowboard	Art.-Nr. <b>1953</b>	€
Paneel	Art.-Nr. <b>8423</b>	€

### Zubehörempfehlung

LED-Spot-Beleuchtung 1,5 W (f. 4943)	Art.-Nr. <b>9001</b>	€
LED-Lichtschiene-Beleuchtung 2,8 W (f. 8423)	Art.-Nr. <b>842B</b>	€
Trafo inkl. Schalter mit Stecker (max. 15 W)	Art.-Nr. <b>8015</b>	€
Trafo inkl. Schalter mit Stecker (max. 30 W)	Art.-Nr. <b>8030</b>	€
Funkdimmer anstatt Schalter*	Art.-Nr. <b>8212</b>	€
Kabeldurchlass inkl. Rückwandausschnitt (f. 1953)	Art.-Nr. <b>6087</b>	€
Glas Einlegeboden B 57,9 cm (f. 1953)	Art.-Nr. <b>8469</b>	je €

## Kombi 0014 | spiegelseitig 0114



**B 325,3 cm x H 167,0 cm x T 45,2 / 37,1 / 25,1 cm**  
(Breite inkl. 1 x 20 cm Abstand)

### Gesamtpreis Kombination

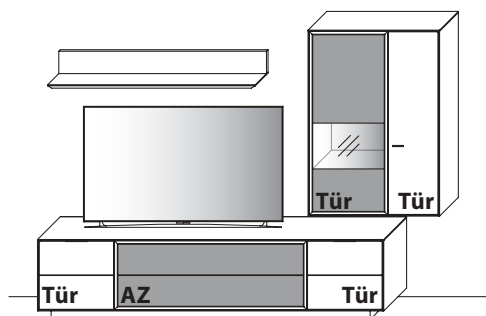
- ohne Zubehör -	Wildeiche	€
Highboard	Art.-Nr. <b>4944</b>	€
Lowboard	Art.-Nr. <b>1963</b>	€
Paneel	Art.-Nr. <b>8423</b>	€

### Zubehörempfehlung

LED-Spot-Beleuchtung 1,5 W (f. 4943)	Art.-Nr. <b>9001</b>	€
LED-Lichtschiene-Beleuchtung 2,8 W (f. 8423)	Art.-Nr. <b>842B</b>	€
Trafo inkl. Schalter mit Stecker (max. 15 W)	Art.-Nr. <b>8015</b>	€
Trafo inkl. Schalter mit Stecker (max. 30 W)	Art.-Nr. <b>8030</b>	€
Funkdimmer anstatt Schalter*	Art.-Nr. <b>8212</b>	€
Kabeldurchlass inkl. Rückwandausschnitt (f. 1963)	Art.-Nr. <b>6087</b>	€
Glas Einlegeboden B 57,9 cm (f. 1963)	Art.-Nr. <b>8469</b>	je €

# KOMBINATIONEN

## Kombi 0005 | spiegelseitig 0105



B 292,0 cm x H 205,0 cm x T 45,2 / 37,1 / 25,1 cm

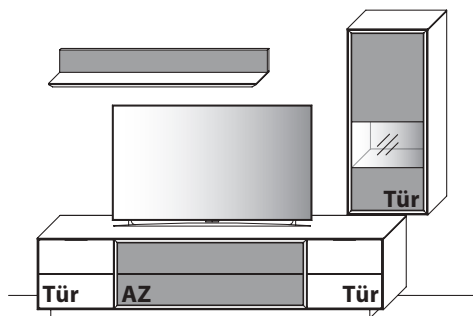
### Gesamtpreis Kombination

- ohne Zubehör -	Wildeiche	€
Lowboard	Art.-Nr. <b>1460</b>	€
Hängeelement	Art.-Nr. <b>14943</b>	€
Wandboard	Art.-Nr. <b>8145</b>	€

### Zubehörempfehlung

LED-Spot-Beleuchtung 1,5 W (f. 14943)	Art.-Nr. <b>9001</b>	€
LED-Lichtschiene-Beleuchtung 7,4 W (f. 8145MG)	Art.-Nr. <b>814B</b>	€
Trafo inkl. Schalter mit Stecker (max. 15 W)	Art.-Nr. <b>8015</b>	€
Trafo inkl. Schalter mit Stecker (max. 30 W)	Art.-Nr. <b>8030</b>	€
Funkdimmer anstatt Schalter *	Art.-Nr. <b>8212</b>	€
Kabeldurchlass inkl. Rückwandausschnitt (f. 1460)	Art.-Nr. <b>6087</b>	€
Glas Einlegeboden B 50,4 cm (f. 1460)	Art.-Nr. <b>8459</b>	je €

## Kombi 0015 | spiegelseitig 0115



B 269,8 cm x H 205,0 cm x T 45,2 / 37,1 / 25,1 cm

### Gesamtpreis Kombination

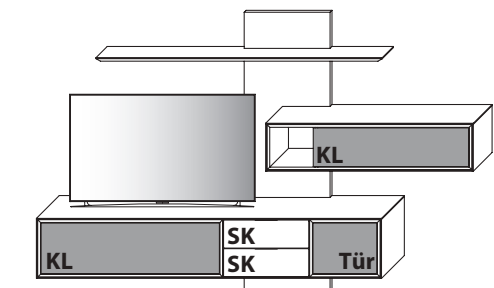
- ohne Zubehör -	Wildeiche	€
Lowboard	Art.-Nr. <b>1460</b>	€
Hängeelement	Art.-Nr. <b>14544</b>	€
Wandboard	Art.-Nr. <b>8145MG</b>	€

### Zubehörempfehlung

LED-Spot-Beleuchtung 1,5 W (f. 14543)	Art.-Nr. <b>9001</b>	€
LED-Lichtschiene-Beleuchtung 7,4 W (f. 8145MG)	Art.-Nr. <b>814B</b>	€
Trafo inkl. Schalter mit Stecker (max. 15 W)	Art.-Nr. <b>8015</b>	€
Trafo inkl. Schalter mit Stecker (max. 30 W)	Art.-Nr. <b>8030</b>	€
Funkdimmer anstatt Schalter *	Art.-Nr. <b>8212</b>	€
Kabeldurchlass inkl. Rückwandausschnitt (f. 1460)	Art.-Nr. <b>6087</b>	€
Glas Einlegeboden B 50,4 cm (f. 1460)	Art.-Nr. <b>8459</b>	je €

# KOMBINATIONEN

Kombi 0003 | spiegelseitig 0103



B 302,4 cm x H 194,5 cm x T 45,2 / 37,1 / 22,0 cm

## Gesamtpreis Kombination

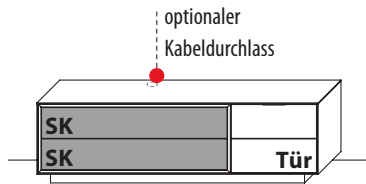
- ohne Zubehör -	Wildeiche	€
Kombi-Paneel	Art.-Nr. <b>86443</b>	€
Hängeelement	Art.-Nr. <b>11413</b>	€

## Zubehörempfehlung

LED-Ambiente-Beleuchtung 16,1 (f. 86443)	Art.-Nr. <b>864B</b>	€
LED-Spot-Beleuchtung 1,5W (f. 11413)	Art.-Nr. <b>9001</b>	€
Trafo inkl. Schalter mit Stecker (max. 15 W)	Art.-Nr. <b>8015</b>	€
Trafo inkl. Schalter mit Stecker (max. 30 W)	Art.-Nr. <b>8030</b>	€
Funkdimmer anstatt Schalter *	Art.-Nr. <b>8212</b>	€
Vollauszug für 1 Zarge (f. 86443)	Art.-Nr. <b>Z089</b>	je €
Kabeldurchlass inkl. Rückwandausschnitt	Art.-Nr. <b>6087</b>	€



# LOWBOARDE

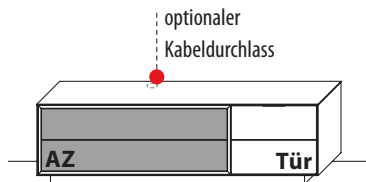


**B 196,5 cm x H 55,9 cm x T 45,2 cm** (serienmäßiger Vollauszug bei MG Front)

## TYPE 1953 (Abbildung)

### TYPE 1954 (spiegelseitig)

	Wildeiche	€
IR-Repeater mit Aufsteller	Art.-Nr. <b>8301</b>	€
Netzschalter für vier Geräte (hinter Tür)		
Schalter links (f. 1954)	Art.-Nr. <b>8013</b>	€
Schalter rechts (f. 1953)	Art.-Nr. <b>8014</b>	€
Kabeldurchlass inkl. Rückwandausschnitt	Art.-Nr. <b>6087</b>	€
Glas Einlegeboden B 57,9 cm	Art.-Nr. <b>8469</b>	€

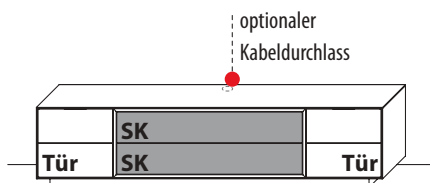


**B 196,5 cm x H 55,9 cm x T 45,2 cm** (serienmäßiger Vollauszug bei MG Front)

## TYPE 1963 (Abbildung)

### TYPE 1964 (spiegelseitig)

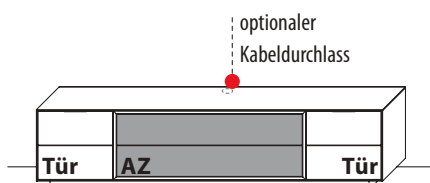
	Wildeiche	€
IR-Repeater mit Aufsteller	Art.-Nr. <b>8301</b>	€
Netzschalter für vier Geräte (hinter Tür)		
Schalter links (f. 1964)	Art.-Nr. <b>8013</b>	€
Schalter rechts (f. 1963)	Art.-Nr. <b>8014</b>	€
Kabeldurchlass inkl. Rückwandausschnitt	Art.-Nr. <b>6087</b>	€
Glas Einlegeboden B 57,9 cm	Art.-Nr. <b>8469</b>	je €



**B 241,5 cm x H 55,9 cm x T 45,2 cm** (serienmäßiger Vollauszug bei MG Front)

## TYPE 1450

	Wildeiche	€
IR-Repeater mit Aufsteller	Art.-Nr. <b>8301</b>	€
Netzschalter für vier Geräte (hinter Tür)		
Schalter links	Art.-Nr. <b>8013</b>	€
Schalter rechts	Art.-Nr. <b>8014</b>	€
Kabeldurchlass inkl. Rückwandausschnitt	Art.-Nr. <b>6087</b>	€
Glas Einlegeboden B 50,4 cm	Art.-Nr. <b>8459</b>	je €



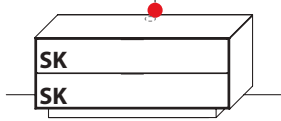
**B 241,5 cm x H 55,9 cm x T 45,2 cm** (serienmäßiger Vollauszug bei MG Front)

## TYPE 1460

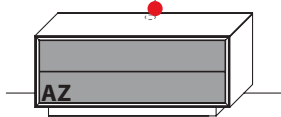
	Wildeiche	€
IR-Repeater mit Aufsteller	Art.-Nr. <b>8301</b>	€
Netzschalter für vier Geräte (hinter Tür)		
Schalter links	Art.-Nr. <b>8013</b>	€
Schalter rechts	Art.-Nr. <b>8014</b>	€
Kabeldurchlass inkl. Rückwandausschnitt	Art.-Nr. <b>6087</b>	€
Glas Einlegeboden B 50,4 cm	Art.-Nr. <b>8459</b>	je €

# LOWBOARDE | HÄNGELOWBOARD | AUFSATZ-LOWBOARD

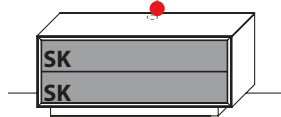
**TYPE 1352** optionaler Kabeldurchlass



**TYPE 1360** optionaler Kabeldurchlass



**TYPE 1362** optionaler Kabeldurchlass

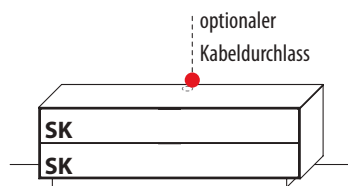


**B 136,5 cm x H 55,9 cm x T 45,2 cm** (serienmäßiger Vollauszug bei MG Front)

<b>TYPE 1352</b> (mit 2 SK)	<b>Wildeiche</b>	€
IR-Repeater mit Aufsteller	Art.-Nr. <b>8301</b>	€
Netzschalter für vier Geräte		
Schalter links	Art.-Nr. <b>8013</b>	€
Schalter rechts	Art.-Nr. <b>8014</b>	€
Vollauszug für 1 Zarge	Art.-Nr. <b>Z089</b>	je €
Kabeldurchlass inkl. Rückwandausschnitt	Art.-Nr. <b>6087</b>	€

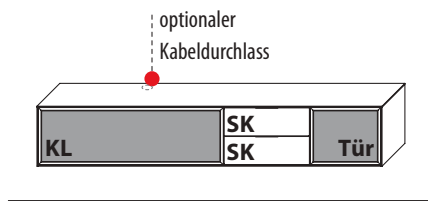
<b>TYPE 1360</b> (mit Mattglas und 1 AZ)	<b>Wildeiche</b>	€
IR-Repeater mit Aufsteller	Art.-Nr. <b>8301</b>	€
Kabeldurchlass inkl. Rückwandausschnitt	Art.-Nr. <b>6087</b>	€

<b>TYPE 1362</b> (mit Mattglas und 2 SK)	<b>Wildeiche</b>	€
IR-Repeater mit Aufsteller	Art.-Nr. <b>8301</b>	€
Kabeldurchlass inkl. Rückwandausschnitt	Art.-Nr. <b>6087</b>	€



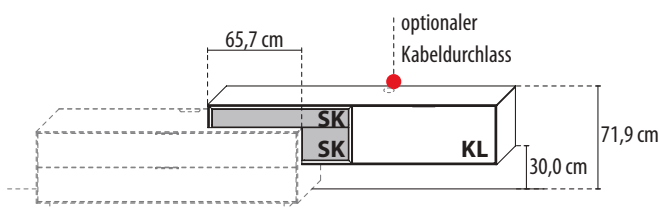
**B 181,5 cm x H 55,9 cm x T 45,2 cm**

<b>TYPE 1850</b>	<b>Wildeiche</b>	€
IR-Repeater mit Aufsteller	Art.-Nr. <b>8301</b>	€
Netzschalter für vier Geräte		
Schalter links	Art.-Nr. <b>8013</b>	€
Schalter rechts	Art.-Nr. <b>8014</b>	€
Vollauszug für 2 Zargen	Art.-Nr. <b>Z090</b>	je €
Kabeldurchlass inkl. Rückwandausschnitt	Art.-Nr. <b>6087</b>	€



**B 241,5 cm x H 41,9 cm x T 45,2 cm**

<b>TYPE 11453</b> (Abbildung)	<b>TYPE 11454</b> (spiegelseitig)	<b>Wildeiche</b>	€
IR-Repeater mit Aufsteller	Art.-Nr. <b>8301</b>	€	
Vollauszug für 1 Zarge	Art.-Nr. <b>Z089</b>	je €	
Kabeldurchlass inkl. Rückwandausschnitt	Art.-Nr. <b>6087</b>	€	



**B 201,5 cm x H 41,9 cm x T 37,1 cm** (serienmäßiger Vollauszug bei MG Front)

<b>TYPE 11033</b> (Abbildung)	<b>TYPE 11034</b> (spiegelseitig)	<b>Wildeiche</b>	€
LED-Ambiente-Beleuchtung 18,4 W	Art.-Nr. <b>103B</b>	€	
Trafo inkl. Schalter mit Stecker (max. 30 W)	Art.-Nr. <b>8030</b>	€	
Funkdimmer anstatt Schalter *	Art.-Nr. <b>8212</b>	€	
Kabeldurchlass inkl. Rückwandausschnitt	Art.-Nr. <b>6087</b>	€	
Glas Einlegeboden B 97,9 cm	Art.-Nr. <b>8499</b>	je €	

# WANDBOARDE | PANEEL | HÄNGEELEMENTE



**B 146,5 cm x H 18,4 cm x T 25,1 cm**

Stelltiefe 22,0 cm

## TYPE 8145

**Wildeiche** €

LED-Lichtschienen-Beleuchtung 7,4 W	Art.-Nr. <b>814B</b>	€
Trafo inkl. Schalter mit Stecker (max. 15 W)	Art.-Nr. <b>8015</b>	€
Funkdimmer anstatt Schalter *	Art.-Nr. <b>8212</b>	€



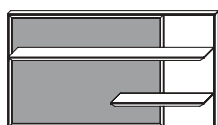
**B 146,5 cm x H 18,4 cm x T 25,1 cm**

Stelltiefe 22,0 cm

## TYPE 8145MG

**Wildeiche** €

LED-Lichtschienen-Beleuchtung 7,4 W	Art.-Nr. <b>814B</b>	€
Trafo inkl. Schalter mit Stecker (max. 15 W)	Art.-Nr. <b>8015</b>	€
Funkdimmer anstatt Schalter *	Art.-Nr. <b>8212</b>	€



**B 146,5 cm x H 81,9 cm x T 25,1 cm**

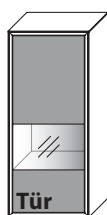
Stelltiefe 21,4 cm

## TYPE 8423 (Abbildung)

## TYPE 8424 (spiegelseitig)

**Wildeiche** €

LED-Lichtschienen-Beleuchtung 2,8 W	Art.-Nr. <b>842B</b>	€
Trafo inkl. Schalter mit Stecker (max. 15 W)	Art.-Nr. <b>8015</b>	€
Funkdimmer anstatt Schalter *	Art.-Nr. <b>8212</b>	€



**B 56,5 cm x H 129,9 cm x T 37,1 cm**

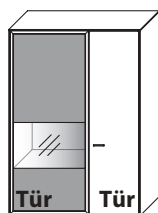
3 Böden / 4 Fächer

## TYPE 14543 (Türanschlag links)

## TYPE 14544 (Türanschlag rechts)

**Wildeiche** €

LED-Spot-Beleuchtung 1,5 W	Art.-Nr. <b>9001</b>	€
Trafo inkl. Schalter mit Stecker (max. 15 W)	Art.-Nr. <b>8015</b>	€
Funkdimmer anstatt Schalter *	Art.-Nr. <b>8212</b>	€
Holz Einlegeboden B 52,6 cm	Art.-Nr. <b>8358</b>	je €



**B 91,5 cm x H 129,9 cm x T 37,1 cm**

6 Böden / 8 Fächer

## TYPE 14943 (Abbildung)

## TYPE 14944 (spiegelseitig)

**Wildeiche** €

LED-Spot-Beleuchtung 1,5 W	Art.-Nr. <b>9001</b>	€
Trafo inkl. Schalter mit Stecker (max. 15 W)	Art.-Nr. <b>8015</b>	€
Funkdimmer anstatt Schalter *	Art.-Nr. <b>8212</b>	€
Holz Einlegeboden B 52,6 cm	Art.-Nr. <b>8358</b>	je €
Holz Einlegeboden B 33,0 cm	Art.-Nr. <b>8338</b>	je €

# HÄNGEELEMENTE | KOMBI-HÄNGEELEMENTE



**B 146,5 cm x H 33,9 cm x T 37,1 cm**

1 Fach (hinter Klappe)

**TYPE 11413** (Abbildung)

**TYPE 11414** (spiegelseitig)

**Wildeiche** €

LED-Spot-Beleuchtung 1,5 W	Art.-Nr. <b>9001</b>	€
Trafo inkl. Schalter mit Stecker (max. 15 W)	Art.-Nr. <b>8015</b>	€
Funkdimmer anstatt Schalter *	Art.-Nr. <b>8212</b>	€



**B 146,5 cm x H 33,9 cm x T 37,1 cm**

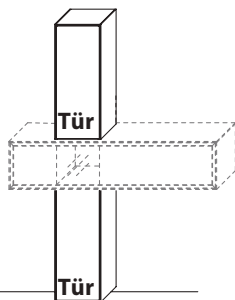
3 Fächer

**TYPE 11443** (Abbildung)

**TYPE 11444** (spiegelseitig)

**Wildeiche** €

LED-Spot-Beleuchtung 1,5 W	Art.-Nr. <b>9001</b>	€
Trafo inkl. Schalter mit Stecker (max. 15 W)	Art.-Nr. <b>8015</b>	€
Funkdimmer anstatt Schalter *	Art.-Nr. <b>8212</b>	€



**B 32,3 cm x H 194,3 cm x T 30,0 cm**

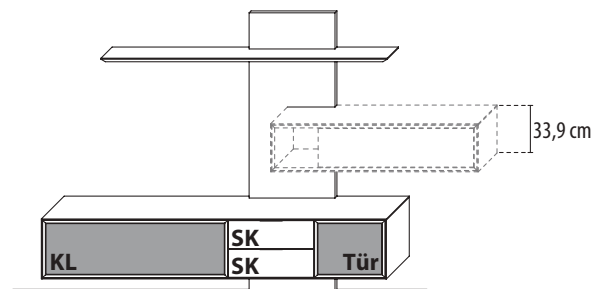
2 Böden / 4 Fächer

**TYPE 6333** (Türanschlag links / Abbildung)

**TYPE 6334** (Türanschlag rechts / spiegelseitig)

**Wildeiche** €

LED-Ambiente-Beleuchtung 17,6W	Art.-Nr. <b>633B</b>	€
Trafo inkl. Schalter mit Stecker (max. 30 W)	Art.-Nr. <b>8030</b>	€
Funkdimmer anstatt Schalter *	Art.-Nr. <b>8212</b>	€
Holz Einlegeboden B 28,4 cm	Art.-Nr. <b>8328</b>	je €



**B 241,5 cm x H 194,5 cm x T 45,2 / 22,0 cm**

Stelltiefe 18,2 / 22,0 cm

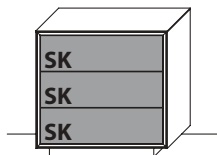
**TYPE 86443** (Abbildung)

**TYPE 86444** (spiegelseitig)

**Wildeiche** €

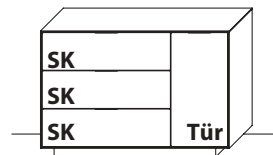
LED-Ambiente-Beleuchtung 16,1 W	Art.-Nr. <b>864B</b>	€
Trafo inkl. Schalter mit Stecker (max. 30 W)	Art.-Nr. <b>8030</b>	€
Funkdimmer anstatt Schalter *	Art.-Nr. <b>8212</b>	€
Vollauszug für 1 Zarge	Art.-Nr. <b>Z089</b>	je €
Kabeldurchlass inkl. Rückwandausschnitt	Art.-Nr. <b>6087</b>	€

# SIDEBARDE | AUFSATZ-ELEMENT



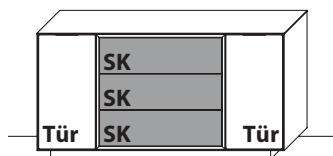
**B 91,5 cm x H 87,9 cm x T 45,2 cm**  
(serienmäßiger Vollauszug bei MG Front)

TYPE 2950	Wildeiche	€



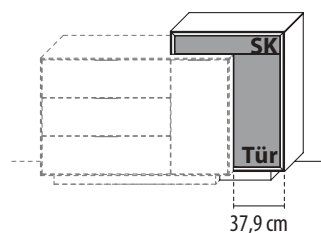
**B 131,5 cm x H 87,9 cm x T 45,2 cm**  
1 Boden / 2 Fächer

TYPE 2953 (Abbildung)	TYPE 2954 (spiegelseitig)	Wildeiche	€
Vollauszug für 1 Zarge		Art.-Nr. <b>Z089</b>	je €
Holz Einlegeboden B 37,6 cm		Art.-Nr. <b>8438</b>	je €



**B 171,5 cm x H 87,9 cm x T 45,2 cm**  
2 Böden / 4 Fächer (serienmäßiger Vollauszug bei MG Front)

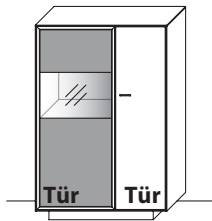
TYPE 2750	Wildeiche	€
Holz Einlegeboden B 38,0 cm	Art.-Nr. <b>8437</b>	je €



**B 79,8 cm x H 103,9 cm x T 37,1 cm**  
2 Böden / 3 Fächer (serienmäßiger Vollauszug bei MG Front)

TYPE 2734 (Aufsatz-Element rechts / Abbildung)	TYPE 2733 (Aufsatz-Element links / spiegelseitig)	Wildeiche	€
LED-Ambiente-Beleuchtung 9,0 W		Art.-Nr. <b>273B</b>	€
Trafo inkl. Schalter mit Stecker (max. 15 W)		Art.-Nr. <b>8015</b>	€
Funkdimmer anstatt Schalter *		Art.-Nr. <b>8212</b>	€
Holz Einlegeboden B 34,0 cm		Art.-Nr. <b>8337</b>	je €

# HIGHBOARD | ZEILENSCHRÄNKE



**B 91,5 cm x H 135,9 cm x T 37,1 cm**

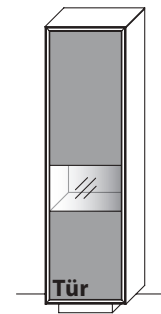
6 Böden / 8 Fächer

**TYPE 4943** (Abbildung)

**TYPE 4944** (spiegelseitig)

**Wildeiche** €

LED-Spot-Beleuchtung 1,5 W	Art.-Nr. <b>9001</b>	€
Trafo inkl. Schalter mit Stecker (max. 15 W)	Art.-Nr. <b>8015</b>	€
Funkdimmer anstatt Schalter *	Art.-Nr. <b>8212</b>	€
Holz Einlegeboden B 52,6 cm	Art.-Nr. <b>8358</b>	€
Holz Einlegeboden B 33,0 cm	Art.-Nr. <b>8338</b>	je €



**B 56,5 cm x H 199,9 cm x T 37,1 cm**

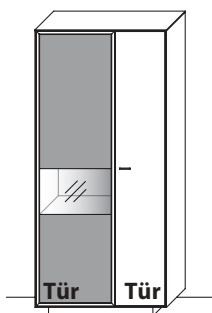
5 Böden / 6 Fächer

**TYPE 6543** (Türanschlag links)

**TYPE 6544** (Türanschlag rechts)

**Wildeiche** €

LED-Spot-Beleuchtung 1,5 W	Art.-Nr. <b>9001</b>	€
Trafo inkl. Schalter mit Stecker (max. 15 W)	Art.-Nr. <b>8015</b>	€
Funkdimmer anstatt Schalter *	Art.-Nr. <b>8212</b>	€
Holz Einlegeboden B 52,6 cm	Art.-Nr. <b>8358</b>	je €



**B 91,5 cm x H 199,9 cm x T 37,1 cm**

10 Böden / 12 Fächer

**TYPE 6943** (Abbildung)

**TYPE 6944** (spiegelseitig)

**Wildeiche** €

LED-Spot-Beleuchtung 1,5 W	Art.-Nr. <b>9001</b>	€
Trafo inkl. Schalter mit Stecker (max. 15 W)	Art.-Nr. <b>8015</b>	€
Funkdimmer anstatt Schalter *	Art.-Nr. <b>8212</b>	€
Holz Einlegeboden B 52,6 cm	Art.-Nr. <b>8358</b>	je €
Holz Einlegeboden B 33,0 cm	Art.-Nr. <b>8338</b>	je €

## COUCHTISCH



**B 90,0 cm x T 90,0 cm x H 39,5 cm**

1 Schubkasten

**TYPE 9500**

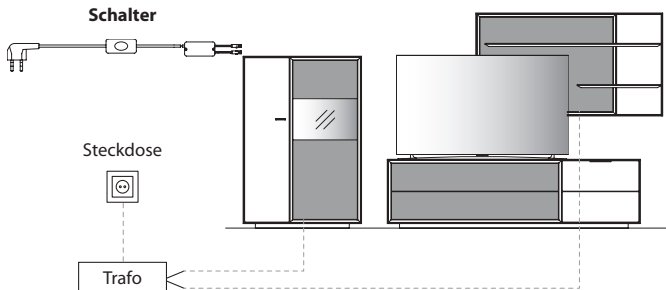
**Wildeiche** €


# SCHALTKREISE | FUNKDIMMER

## Übersicht der möglichen Schaltkreise

### Für Steckdose mit Trafo über Schalter

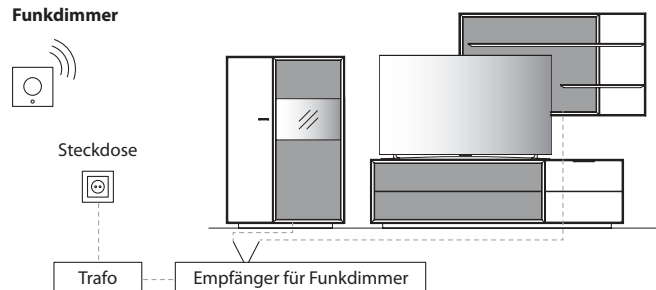
1 x Trafo



### Für Steckdose mit Trafo über Funkdimmer

1 x Trafo

1 x Funkdimmer

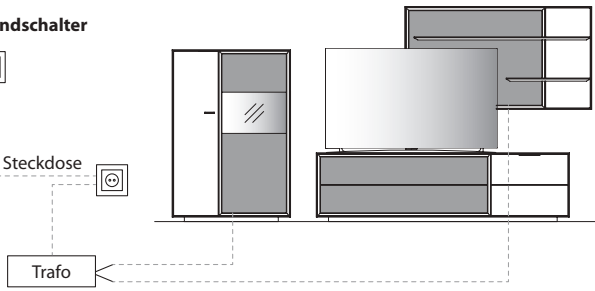


### Für schaltbare Steckdose / n mit Trafo über Wandschalter

1 x Trafo

Wandschalter

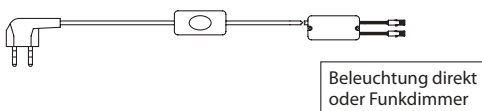
Steckdose



Bitte am Ende Ihrer Planung die Gesamtwattzahl ermitteln und den/die entsprechende(n) LED-Trafo(s) sowie die gewünschte Schaltervariante(n) definieren. Optional kann der Schalter durch einen Funkdimmer ersetzt werden, sodass Sie die Beleuchtung per Fernbedienung bequem vom Sofa aus steuern können. Diesbezüglich sollte dem Auftrag unbedingt eine Planungsskizze hinzugefügt werden.

**HINWEIS: Bitte bei der Auswahl des Funkdimmer unbedingt auf die benötigte Gesamt-Watt-Leistung achten. Hierzu ist zu berücksichtigen, dass von allen gewünschten Typen mit LED-Beleuchtung die Watt-Angaben zu addieren sind.**

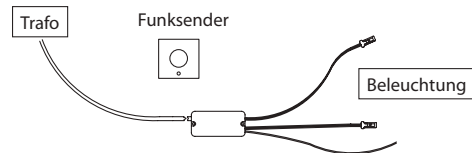
### Trafo inkl. Schalter mit Stecker



max. 15,0W	Art.-Nr. <b>8015</b>	€
max. 30,0W	Art.-Nr. <b>8030</b>	€
max. 60,0W	Art.-Nr. <b>8060</b>	€

### Funkdimmer (zur Lichtstärkenregulierung)

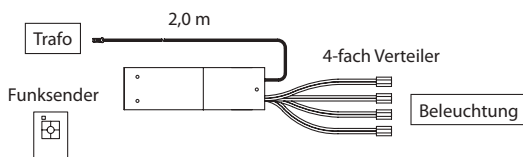
**Wichtig: Bitte je Trafo einen Funkdimmer bestellen.**



max. 30,0 W	Art.-Nr. <b>8212</b>	€
max. 60,0 W	Art.-Nr. <b>8213</b>	€


### 4-Kanal Funkdimmer

Funkempfänger inkl. Funkdimmer zur Einzelschaltung der Beleuchtung für bis zu 4 Beleuchtungs-Sets.



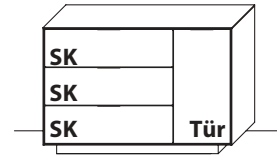
**TYPE 8242** (max. 60,0 W) €

# SONDERANFERTIGUNGEN



## Schubkasten-/Auszugelemente (nur Artikel mit Holzfront)

Höhenkürzung	Art.-Nr. <b>Z004</b>	€
Breitenkürzung	Art.-Nr. <b>Z005</b>	€
Tiefenkürzung	Art.-Nr. <b>Z006</b>	€



## Sideboarde/Highboarde (nur Artikel mit Holzfront)

Höhenkürzung	Art.-Nr. <b>Z007</b>	€
Breitenkürzung	Art.-Nr. <b>Z008</b>	€
Tiefenkürzung	Art.-Nr. <b>Z009</b>	€



## Wandborde (nur Artikel mit Holzfront)

Breitenkürzung	Art.-Nr. <b>Z115</b>	€
----------------	----------------------	---

# SERVICE-TEAM

**Markenqualität heißt für uns auch immer Servicequalität.**

Gerne stehen wir Ihnen bei Sonderwünschen mit Rat und Tat zur Seite.

UNSER SERVICE-TEAM

**FAX-SERVICE-NR.: +(49) 5241 5044 - 377**

### Verkauf-Service team

Technische  
Leitung



Martin Schlautmann  
- 5044-150  
0171 / 602 63 22\*

Leitung  
Innendienst



Tobias Schröder  
- 5044-166



Nicole Hecker  
- 5044-170



Christiane Rehage  
- 5044-113



Sabine Driesner  
5044-124



Marcus Kleinhenrich  
- 5044-174



Katja Dreier  
- 5044-153



Marion Hartke  
- 5044-152



Lars Schröder  
- 5044-159



Oliver Scheller  
- 5044-154



Dirk Bluhm  
- 5044-128  
0151 / 127 294 27\*



Sascha Grieskamp  
- 5044-171



Frank Marhofen  
- 5044-158



Verena Strobel  
- 5044-132



Birgit Isfort  
- 5044-126



Natalie Frenz  
- 5044-148



Dunja Sandbote  
- 5044-155

**In Ihren Verkaufszeiten bietet Ihnen unser Team jede Unterstützung.**

werktags 8.00 bis 19.00 Uhr | samstags 10.00 bis 17.00 Uhr  
(\*werktags 8.00 bis 20.00 Uhr | samstags 10.00 bis 18.00 Uhr)

**Weitere Sonderanfertigungen gerne auf Anfrage!**