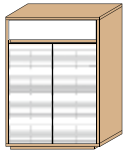
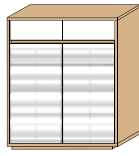


## SCHUHSCHRÄNKE


ca. 12 Paar Schuhe  
1 Schubkasten / 2 Türen  
4 Schuhgitterböden



ca. 16 Paar Schuhe  
2 Schubkästen / 2 Türen  
4 Schuhgitterböden




ca. 16 Paar Schuhe  
1 Schubkasten  
2 Klappen mit je 2 Schuhkörben




## SCHUHSCHRÄNKE – Tiefe: 21 cm

ca. 6 Paar Schuhe  
1 Klappe  
2 Klappen mit je 1 Schuhkorb



ca. 12 Paar Schuhe  
1 Klappe  
2 Klappen mit je 2 Schuhkörben



ART. NR. 482  
B/H/T 72/103/37

ART. NR. 483  
B/H/T 86/103/37

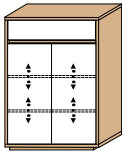
ART. NR. 474  
B/H/T 101/111/31

ART. NR. 468  
B/H/T 62/124/21

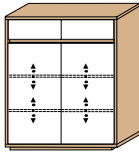
ART. NR. 469  
B/H/T 121/124/21

## KOMMODEN

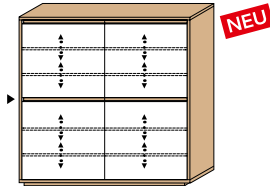
1 Schubkasten / 2 Türen  
2 Holz-E-Böden,  
verstellbar



2 Schubkästen / 2 Türen  
2 Holz-E-Böden,  
verstellbar

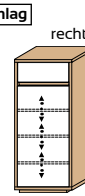
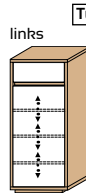


ca. 36 Paar Schuhe  
4 Türen  
8 Holz-E-Böden, verstellbar  
► 1 Konstr.-Holzboden, fest  
1 Mittelseite

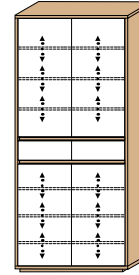


## MEHRZWECKSCHRÄNKE

1 Schubkasten / 1 Tür  
3 Holz-E-Böden,  
verstellbar



2 Schubkästen / 4 Türen  
6 Holz-E-Böden,  
verstellbar



ART. NR. 472  
B/H/T 72/103/37

ART. NR. 473  
B/H/T 86/103/37

ART. NR. 485  
B/H/T 127/124/37

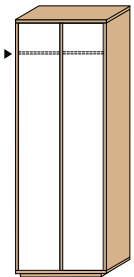
ART. NR. 470 li.  
B/H/T 44/103/37

ART. NR. 471 re.  
B/H/T 44/103/37

ART. NR. 479  
B/H/T 86/193/37

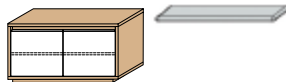
## DIELENSCHRANK

2 Türen  
► 1 Konstr.-Holzboden, fest  
1 Kleiderstange



## GARDEROBENBANK

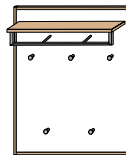
2 Türen  
1 Holz-E-Boden, verstellbar  
optional mit Sitzkissen



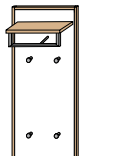
Sitzkissen für  
Modell 484

## GARDEROBENPANELEE

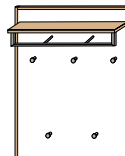
1 Hutablage  
1 Kleiderstange  
5 Haken



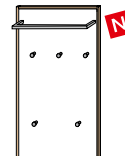
1 Hutablage  
1 Kleiderstange  
4 Haken



1 Hutablage  
1 Kleiderstange  
5 Haken



1 Kleiderstange  
5 Haken



Garderobenleiste  
aus Programm  
SOLO ► Seite 105



Ausführungen:

Lack Weiß  
Farb-Nr. 30

Lack Sand  
Farb-Nr. 41

ART. NR. 478  
B/H/T 72/193/37

ART. NR. 484  
B/H/T 86/45/40

ART. NR. 900 | 910  
B/H/T 80/4/38

ART. NR. 490  
B/H/T 83/109/29



ART. NR. 492  
B/H/T 44/183/29

ART. NR. 494  
B/H/T 83/183/29

ART. NR. 465  
B/H/T 60/170/10

ART. NR. 105  
B/H/T 14/170/3

## SPIEGEL



ART. NR. 486  
B/H 43/82

ART. NR. 487  
B/H 70/82

ART. NR. 488  
B/H 84/82

ART. NR. 489  
B/H 99/75

ART. NR. 480  
B/H 60/62

ART. NR. 481  
B/H 119/62

## EINLEGEBODEN – Eiche

VPE: 2 Stück



für Modelle 472/478

VPE: 2 Stück



für Modelle 473/479

VPE: 2 Stück



für Modelle 470/471

ART. NR. 350-05  
B/H/T 66,5/31

ART. NR. 950-05  
B/H/T 80/32

ART. NR. 951-05  
B/H/T 38,6/32

Massivholz ist ein Naturprodukt. Wuchs, Farbe, Struktur und Maserung sind bei jedem Baum einzigartig. Diese Naturmerkmale sind daher kein Reklamationsgrund.

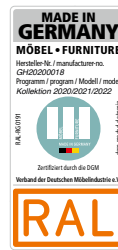
**Produkt- und Technikdetails:**  
· Alle Schubkästen mit Vollauszug  
· Maßangaben B / H / T in cm  
– Abweichungen sind möglich!



furnplan



AUFGEBAUTE  
WARE ✓



## FARBKOMBINATIONEN

KORPUS	FRONT	FARB-NR.
Eiche bianco	Lack Weiß	49
Eiche bianco	Lack Sand	41

SPIEGEL	FARB-NR.
Eiche bianco	05

GARDEROBENLEISTE 105	FARB-NR.
Lack Weiß	30
Lack Sand	41

## BEZUGSTOFFE SITZKISSEN

AUSFÜHRUNGEN	ART-NR.
Taupe	900-10
Nubukoptik Anthrazit	900-75
Anthrazit	900-95
Silbergrau	910-50
Beigebraun	910-80
B/H/T 80/4/38	